

إحصاء سيارات القطاع الخاص المسجلة في مديرية المرور
العامة لغاية 2022/12/31

كلمة شكر...

تتقدم هيئة الاحصاء ونظم المعلومات الجغرافية

بالشكر والتقدير الى

كل الجهات التي ساهمت في اصدار التقرير، لاسيما وزارة الداخلية
وكالة الوزارة لشؤون الشرطة / مديرية المرور العامة وزارة
الأعمار والإسكان والبلديات والأشغال العامة / دائرة الطرق
والجسور من خلال تزويدنا بالبيانات الخاصة بوزاراتهم ، بالإضافة
الى الدوائر الفنية في هيئة الاحصاء ونظم المعلومات الجغرافية .

فريق اعداد التقرير

- السيدة هناء مجبل نجم – مدير إحصاءات النقل والاتصالات
- السيدة زينة ماجد ابراهيم – المشرف على اعداد التقرير

العاملين على اصدار التقرير

- السيد جعفر حميد قاسم

لجنة تنسيق العمل الإحصائي لتقرير سيارات القطاع الخاص

- السيد قصي عبد الفتاح رؤوف / المدير العام للشؤون الفنية
- السيدة هناء مجبل نجم / مدير إحصاءات النقل والاتصالات
- العميد نهاد حميد وهيب / وزارة الداخلية / مدير قسم التخطيط والمتابعة
- السيدة زينة ماجد ابراهيم / مديرية إحصاءات النقل والاتصالات
- السيد جعفر حميد قاسم / مديرية إحصاءات النقل والاتصالات
- المقدم ضرغام عبد الحسين ناجي / وزارة الداخلية / مركز تكنولوجيا المعلومات
- المقدم ميلاد علي معيلج / وزارة الداخلية / مديرية تسجيل المركبات واجازات السياقة
- السيد علي حسني هاني / وزارة الداخلية / مديرية تسجيل المركبات واجازات السياقة
- السيدة سراب مهدي فاضل / وزارة الاعمار والاسكان والبلديات والاشغال العامة / دائرة الطرق والجسور

محتويات الموضوعات والتحليل

رقم الصفحة	الموضوع
1	1 المقدمة
1	2 المنهجية
2	3 المفاهيم والمصطلحات
2	4 اهم المؤشرات

محتويات الجداول

رقم الصفحة	الموضوع
4	جدول (1) المؤشرات الرئيسية لعدد سيارات القطاع الخاص ولجميع انواع اللوحات (الدائمة ، اللوحات الجديدة) المسجلة في مديرية المرور العامة للسنوات (2018 - 2022)
5	جدول (2) مجموع أطوال الطرق بكافة أنواعها حسب نوع الطريق والمحافظة لغاية 2022/12/31
7	جدول (3) عدد الجسور حسب المحافظة ونوع الجسر لغاية 2022/12/31
9	جدول (4) عدد سيارات القطاع الخاص التي تحمل اللوحات (الدائمة) والدراجات النارية المسجلة في مديرية المرور العامة حسب المحافظة والنوع لغاية 2022/12/31
10	جدول (5) عدد سيارات القطاع الخاص التي تحمل اللوحات (الدائمة) والدراجات النارية المسجلة في مديرية المرور العامة حسب النوع وسنة الصنع لغاية 2022 / 12 / 31
11	جدول (6) عدد سيارات القطاع الخاص للمشروع الوطني (اللوحة الجديدة) والدراجات النارية المسجلة في مديرية المرور العامة حسب المحافظة والنوع لغاية 2022 / 12 / 31
12	جدول (7) عدد سيارات القطاع الخاص للمشروع الوطني (اللوحة الجديدة) والدراجات النارية المسجلة في مديرية المرور العامة حسب النوع وسنة الصنع لغاية 2022 / 12 / 31
13	جدول (8) عدد سيارات القطاع الخاص للمشروع الوطني (اللوحة الجديدة) والدراجات النارية المسجلة في مديرية المرور العامة حسب نوع الوقود المستخدم لغاية 2022 / 12 / 31
14	جدول (9) عدد سيارات القطاع الخاص للمشروع الوطني و الموازي (اللوحة الجديدة) والدراجات النارية المسجلة في مديرية المرور العامة حسب المحافظة والنوع لغاية 2022 / 12 / 31
15	جدول (10) عدد سيارات القطاع الخاص للمشروع الوطني والموازي (اللوحة الجديدة) والدراجات النارية المسجلة في مديرية المرور العامة حسب نوع الوقود المستخدم لغاية 2022 / 12 / 31
16	جدول (11) عدد سيارات القطاع الخاص التي تحمل ثلاث لوحات (الدائمة، المشروع الوطني و الموازي (اللوحة الجديدة) والدراجات النارية المسجلة في مديرية المرور العامة حسب المحافظة والنوع لغاية 2022 / 12 / 31
17	جدول (12) عدد سيارات القطاع الخاص التي تحمل اللوحات (الدائمة) والمسجلة في مديرية مرور إقليم كردستان حسب المحافظة والنوع للسنوات 2017-2022
18	جدول (13) عدد سيارات القطاع الخاص التي تحمل اللوحات (الدائمة) والمسجلة في مديرية مرور إقليم كردستان حسب النوع وسنة الصنع للسنوات 2017-2022

محتويات الموضوعات والتحليل

رقم الصفحة	الموضوع
19	عدد سيارات القطاع الخاص التي تحمل اللوحات الدائمة المسجلة في مديرية مرور إقليم كردستان حسب نوع الوقود المستخدم للسنوات 2017-2022 (جدول 14)
20	اجمالي عدد سيارات القطاع الخاص التي تحمل اللوحات (الدائمة ، المشروع الوطني والموازي (اللوحات الجديدة) المسجلة في مديرية المرور العامة لغاية 2022/12/31 (جدول 15)

محتويات الاشكال البيانية

رقم الصفحة	الموضوع
13	عدد سيارات القطاع الخاص للمشروع الوطني (اللوحات الجديدة) المسجلة في مديرية المرور العامة حسب نوع الوقود المستخدم لغاية 2022/12/31 (شكل 1)
15	عدد سيارات القطاع الخاص للمشروع الوطني والموازي (اللوحات الجديدة) المسجلة في مديرية المرور العامة حسب نوع الوقود المستخدم لغاية 2022 /12 /31 (شكل 2)
19	عدد سيارات القطاع الخاص التي تحمل اللوحات الدائمة المسجلة في مديرية مرور إقليم كردستان حسب نوع الوقود المستخدم للسنوات 2017-2022 (شكل 3)

محتويات الخرائط الايضاحية

رقم الصفحة	الموضوع
6	أطوال الطرق بكافة أنواعها حسب نوع الطريق والمحافظة لغاية 2022/12/31 (خارطة 1)
8	عدد الجسور حسب المحافظة لغاية 2022/12/31 (خارطة 2)
21	الاعداد الكلية لسيارات القطاع الخاص المسجلة في مديرية المرور التي تحمل اللوحات (الدائمة ، اللوحات الجديده) لغاية 2022/12/31 (خارطة 3)
22	اجمالي عدد سيارات القطاع الخاص التي تحمل اللوحات (الدائمة ، المشروع الوطني والموازي اللوحات الجديده) المسجلة في مديرية المرور العامة لغاية 2022/12/31 (خارطة 4)

اولا . المقدمة

تقوم مديرية إحصاءات النقل والاتصالات بإصدار تقرير إحصائي سنوي عن عدد السيارات في القطاع الخاص المسجلة في مديرية المرور العامة ، صدر أول تقرير عن هذا النشاط عام 1979 بعدها أعدت التقارير اللاحقة عن طريق تحديث البيانات بالاعتماد على التغيرات التي تطرأ على أعداد ومواصفات السيارات بأنواعها وحسب المحافظات عن طريق إستمارة صممت من قبل المديرية خاصة بتدوين هذه التغيرات تتضمن التسجيل الجديد مثل ، ترقين القيد ، نقل الملكية بين المحافظات أو أية تغييرات أخرى تحدث في بيانات السيارات بعدها تم الاعتماد على السجلات الإدارية المتوفرة في مكاتب التسجيل في مديرية المرور العامة في بغداد والمحافظات كافة حيث قامت مديرية إحصاءات النقل والاتصالات بتصميم عدة جداول لاستيفاء البيانات المطلوبة من خلال المتابعة الميدانية للوصول الى الدقة والشمولية لعدد السيارات التراكمي والإجمالي واعتمدها كمصدر رئيس للبيانات الإحصائية في التقرير النهائي لسنة 2022 ، التقرير الحالي عكس إجمالي أعداد ومواصفات السيارات المسجلة لدى مديرية المرور العامة والتي تحمل (لوحات التسجيل الدائمي ، لوحات المشروع الوطني والموازي (اللوحات الجديدة).

ثانيا . المنهجية

يتم إستيفاء البيانات من مديرية المرور العامة (مركز تكنولوجيا المعلومات / قسم الحاسبة) لكل أنواع لوحات تسجيل السيارات لسنة 2022، حيث تتم المتابعة المستمرة من قبل فريق عمل في مديرية إحصاءات النقل والاتصالات / هيئة الاحصاء ونظم المعلومات الجغرافية والهدف من التقرير هو الوصول إلى المجموع الإجمالي لسيارات القطاع الخاص لكافة لوحات التسجيل ولجميع أنواع السيارات (الركاب ، الحمل ، المواصفات الخاصة) بالإضافة إلى الدراجات النارية بعدها يتم تدقيق البيانات من قبل المديرية من ناحية دقة و صحة ومنطقية الأرقام ومقارنتها مع السنوات السابقة ويتم تهيئة الجداول الخاصة وتبويب البيانات وإستخراج المؤشرات لإصدار التقرير بشكله النهائي بعد تضمينه بالرسوم البيانية والخرائط التوضيحية .

ومن خلال هذا التقرير تم دمج وتقليص الجداول وإصدار جداول موحدة ومختصرة للبيانات مع اقليم كردستان واستحداث جداول جديدة تشمل أعداد المركبات الأخرى (الزراعية والانشائية والمنظمات الحكومية والبعثات الدبلوماسية)

بالإضافة إلى الجداول التي تخص (اللوحات الدائمية) ليتم استخراج المؤشرات النهائية للتقرير حيث تسعى مديرية المرور العامة إلى تحويل كافة لوحات التسجيل أعلاه إلى (اللوحات الجديدة) لتكون موحدة على مستوى العراق.

تم دمج مؤشر السيارات التي تحمل لوحات (الفحص المؤقت) والبالغ عددها (345,120) مع السيارات التي تحمل اللوحات الجديدة (المشروع الوطني) حيث يصبح العدد الكلي للوحات الجديدة (3,353,324) .

تم إعادة ادراج بيانات (الطرق الريفية) لسنة 2021 لعدم توفر البيانات لسنة 2022 من دائرة الطرق والجسور وتحويل احصاءها من قبل المحافظة .

وجد هناك تفاوت في الارقام الخاصة بالجسور (الكونكريتية والحديدية) في بعض المحافظات لسنة 2022 مقارنة مع سنة 2021 حيث بررت دائرة الطرق الجسور ذلك التفاوت لعدة اسباب وهي :-

- بعض الجسور كانت غير تابعة لصلاحيات دائرة الطرق والجسور لسنة 2021 .
- عدم ادراج بعض الجسور في قاعدة البيانات واختلاف تسميات البعض الآخر لسنة 2021.
- اكتمال جسور كانت قيد الانشاء بالإضافة الى تعديل التسميات الخاصة بالجسور من قبل دائرة الطرق والجسور وادراجها لسنة 2022 .

ثالثاً. المفاهيم والمصطلحات

• المشروع الوطني والموازي:- هو النظام الخاص بإعادة تسجيل المركبات وإصدار لوحات جديدة في النموذج الألماني الجديد وإصدار إجازات السوق .

• أطوال الطرق المبنطة (كم) :-هي الطرق الرئيسية والطرق الثانوية والطرق الحدودية وتعتبر هذه الطرق خارج مراكز الأفضية والنواحي أي خارج حدود بلديات المحافظات وخارج حدود أمانة بغداد وتعمل على قانون (35) .

1. الطريق الرئيس :-الطريق الذي يربط بين مراكز المحافظات والمدن الكبيرة والمنافذ الحدودية ويمكن أن يتقاطع مع طرق أخرى بنفس المستوى ويسمح باتصال مباشر مع الممتلكات العامة والأماكن الخاصة أو من خلال طرق أخرى متفرعة منه ومحرمة كما حدده البيان رقم (1) لسنة 1988 بـ (100) متر (50) متر من كل جانب ومقاساً من مركز الطريق ذو الممر الواحد أو مركز الجزيرة الوسطية للطرق ذات ممرين .

2. الطريق الثانوي :-هو الطريق الذي يربط مراكز الأفضية والمجمعات السكنية بالطرق الرئيسية ومحرمة وما حدده البيان رقم (1) لسنة 1988 بـ (30) متر (15) متر من كل جانب مقاساً من مركز الطريق .

3. الطريق الريفي الزراعي :-هو طريق خدمي للمناطق الزراعية أو الغابات وله أهمية محلية فقط ويكون في الغالب ترابي أو مغطى بالحصى الخابط وفي بعض الأحيان يكون إسفلتي .

4. الطريق الحدودي:-هو طريق يكون على الأغلب بموازاة الشريط الحدودي للبلد ويستخدم على الأغلب من قبل القوات الأمنية وشرطة الحدود ومراقبة الحدود الدولية ويكون أما ترابياً أو مفروشاً بالحصى الخابط أو المبلط .

أما ما يخص الجسور فتكون بعدة أنواع وحسب مادة الإنشاء وهي :-

• الجسور الكونكريتية :-وتنشأ من مادة الكونكريت وهذه الجسور على عدة أنواع أيضاً فمنها الجسور ذات الصب الموقعي وهي الجسور ذات الفضاعات القصيرة ومنها مسبقة الصب ومسبقة الجهد (-) **Precast** **Prc stress**) وهي الجسور ذات الفضاعات الكبيرة .

• الجسور الحديدية :- تنشأ من مادة الحديد وهو على أنواع مثل المسنم (**Truss**) والسلكي (**Cabic**) والقوس (**Arch**) .

رابعاً . أهم المؤشرات

1. بلغ المجموع الكلي لسيارات القطاع الخاص بضمنها إقليم كردستان (7982304) سيارة لسنة 2022 ويشمل هذا المجموع سيارات ذات اللوحات (الدائمة ، اللوحات الجديدة (المشروع الوطني والموازي) فيما كان عدد السيارات (7457927) سيارة لسنة 2021 بنسبة ارتفاع مقدارها (7%) كما في جدول (1) .

2. بلغ معدل مجموع عدد سيارات القطاع الخاص المسجلة في مديرية المرور العامة لسنة 2022 بكافة لوحاتها (189) سيارة لكل (1000) نسمة من السكان في حين كان المعدل لسنة 2021 (181) كما في جدول (1) .

3. بلغ مجموع أطوال الطرق بكافة أنواعها (الرئيسية ،الثانوية ،الريفية ،الحدودية ،المرور السريع) عدا إقليم كردستان (46424 كم) لغاية 2022/12/31 حيث كان عددها (45990 كم) في سنة 2021، تم استلام اطول الطرق الرئيسية والثانوية والطرق الحدودية وكذلك طرق المرور السريع فقط من وزارة الاعمار والاسكان والبلديات العامة / دائرة الطرق والجسور كما في جدول (2).

4. بلغ مجموع عدد الجسور بكافة أنواعها (جسر كونكريتي ،جسر حديدي) (757) جسراً لغاية 2022/12/31 عدا إقليم كردستان كما في جدول (3).

5. ارتفع عدد السيارات التي لوحات تسجيلها ضمن المشروع الوطني (اللوحات الجديدة) المسجلة لدى مديرية المرور العامة لسنة 2022 إلى (1955330) سيارة وبنسبة ارتفاع مقدارها (5.1%) مقارنة بعدد السيارات المسجلة لسنة 2021 التي كان عددها (1859717) سيارة كما في جدول (6) .
6. بلغ مجموع عدد سيارات القطاع الخاص المشروع الوطني و الموازي (اللوحات الجديدة) لسنة 2022 والمسجلة لدى مديرية المرور العامة (3008204) سيارة فيما كان عددها (2912591) سيارة سنة 2021 وبنسبة ارتفاع مقدارها (3.3%) كما في جدول (9)
7. بلغ عدد الدرجات النارية الكلي (175430) دراجة لسنة 2022 وهذا العدد يشمل (اللوحات الدائمة) وعددها (102012) دراجة والمشروع الوطني والموازي (اللوحات الجديدة) وعددها (73418) دراجة عدا إقليم كردستان علماً أن إقليم كردستان لم تطبق فيه اللوحات الجديدة للمشروع الوطني فيما كان عدد الدرجات النارية (151059) دراجة في سنة 2021 وبنسبة ارتفاع مقدارها (16.1%) كما في جدولي (4)، (9)، (11).
8. بلغ مجموع عدد سيارات القطاع الخاص التي تحمل اللوحات (الدائمة) و(المشروع الوطني والموازي) لسنة 2022 والمسجلة في مديرية المرور العامة (5604622) سيارة حيث كان عددها (5509009) سيارة في سنة 2021 وبنسبة ارتفاع مقدارها (1.7%) كما في جدول (11) .
9. بلغ عدد السيارات الكلي (اللوحات الدائمة) لإقليم كردستان (495087) سيارة لسنة 2022 بينما لم يتم تزويدنا ببيانات سيارات القطاع الخاص لسنة 2021 حيث لم تتوفر لديهم البيانات بصورة كاملة ووافية حسب كتابهم كما في جدول (12) .
10. بلغت عدد السيارات التي تحمل اللوحات الدائمة (4628980) سيارة وبنسبة مقدارها (60.6%) من إجمالي السيارات الكلي والتي عددها (7982304) سيارة والتي بضمنها إقليم كردستان في حين بلغ عدد السيارات التي تحمل (اللوحات الجديدة) المشروع الوطني والموازي (3353324) سيارة وبنسبة مقدارها (39.4%) من المجموع الكلي لسيارات القطاع الخاص لسنة 2022 وكما ذكرنا لا يوجد سيارات تحمل اللوحات الجديدة في إقليم كردستان كما في جدول (15) .

المؤشرات الرئيسية لعدد سيارات القطاع الخاص ولجميع أنواع اللوحات (الدائمة ، اللوحات الجديدة) المسجلة في مديرية المرور العامة للسنوات (2018 - 2022)
Main indicators of the number of private sector cars and all types of plates (permanent, mnaftist, new plates) registered at the Directorate of Traffic for the years (2018 - 2022)

Indicators	السنوات years					البيان
	2022	2021	2020	2019	2018	
Number of vehicles	7,982,304	7,457,927	7,026,106	6,888,201	6,709,724	مجموع عدد السيارات بضمنها القيم كردستان
* Population (1000 person)	42,249	41,191	40,150	39,128	38,124	* عدد السكان (بألف نسمة)
longest tiled road (km)	46,424	45,990	45,579	45,579	45,519	اطوال الطرق المبطنة (كم) عدا إقليم كردستان
**Average number of vehicles (permanent, almanafist, new plate) per 1000 person	189	181	175	176	176	** معدل السيارات لكل 1000 نسمة من السكان
***Average person/vehicle	5	6	6	6	6	*** معدل شخص / مركبة

* عدد السكان لسنوات (2018-2022) المصدر الإحصاء السكاني وعلى ضوء تعديلات الاستطلاعات الجديدة
 ** معدل السيارات لكل 1000 نسمة من السكان = عدد السيارات / عدد السكان
 *** معدل شخص / مركبة = عدد السكان / عدد السيارات

مجموع أطوال الطرق بكافة أنواعها حسب نوع الطريق والمحافظات لغاية 2022/12/31

Total Lengths Of Roads Of All Kinds By Type Of Road And Governorate Until 31/12/2022

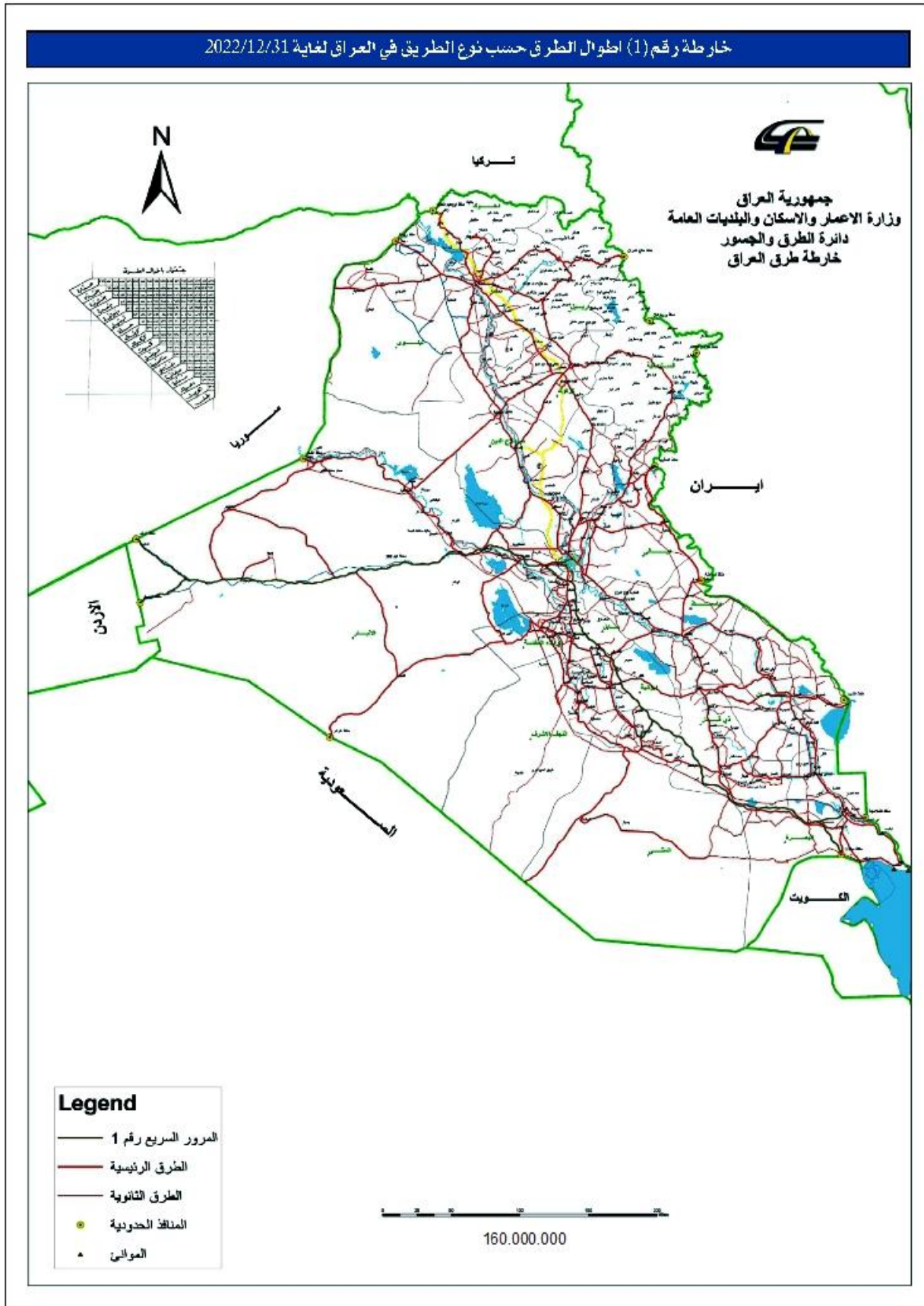
Governorate	المجموع			المحافظة
	Total	Rural road (Km)	secondary road (Km)	
Ninevah	2,679	884	1,278	نينوى
Kirkuk	1,704	714	555	كركوك
Diala	2,383	855	1,028	ديالى
AL-Anbar	4,959	1,910	1,627	الأنبار
Baghdad	672	80	446	بغداد
Babylon	2,354	2,012	170	بابل
Kerbela	865	309	227	كربلاء
Wasit	3,316	1,967	947	واسط
Salah Al-Deen	4,309	3,039	958	صلاح الدين
Najaf	565	226	230	النجف
AL- Qadisiya	1,483	930	238	القادسية
AL- Muthanna	2,222	1,371	431	المثنى
Tih- Gar	1,880	951	303	تيقار
Missan	3,721	2,711	541	ميسان
Basrah	1,104	267	297	البحرة
Total	34,216	18,226	9,276	المجموع
Border road	11,000			الطرق الحدودية
High way	1,208			المرور السريع
Total	46,424			المجموع الكلي

Note: Total road lengths for the year 2022 are (Main roads + secondary roads + rural roads + border roads + highway) = 46,424 / km

ملاحظته / مجموع أطوال الطرق لسنة 2022 هي عبارة عن (الطرق الرئيسية+الطرق الثانوية+الطرق الريفية+الطرق الحدودية+المرور السريع) = 46,424 / كم

source / General Authority for Roads and Bridges

المصدر / الهيئة العامة للطرق والجسور



عدد الجسور حسب المحافظة ونوع الجسر لغاية 2022/12/31
 Number of bridges by governorate and type of bridge Until 31/12/2022

Governorate	أنواع الجسور			المحافظة
	المجموع	type of bridges	جسر كونكريتي	
	Total	جسر حديدي	جسر كونكريتي	
		an iron bridge	Concrete Bridge	
Ninevah	82	18	64	نينوى
Kirkuk	68	4	64	كركوك
Diala	55	14	41	ديالى
AL-Anbar	83	7	76	الأنبار
Baghdad	23	11	12	بغداد
Babylon	48	10	38	بابل
Karbela	22	3	19	كربلاء
Wasit	43	9	34	واسط
Salah Al-Deen	36	3	33	صلاح الدين
Najaf	43	22	21	النجف
AL - Qadisya	27	7	20	القادسية
AL- Muthanna	32	4	28	المثنى
Thi- Qar	68	30	38	ذي قار
Missan	43	26	17	ميسان
Basrah	84	35	49	البعصرة
Total	757	203	554	المجموع

المصدر: الهيئة العامة للطرق والجسور



عدد سيارات القطاع الخاص التي تحمل اللوحات (الدائمة) والدرجات التارية المسجلة في مديرية المرور العامة حسب المحافظة والنوع لغاية 2022/12/31

Number of private sector vehicles bearing (permanent) plates and motorcycles registered in the Directorate of Traffic by governorate and type until 31/12/2022

Table (4)

جدول (4)

Type / Gov.	الدرجات التارية Motorcycle	المجموع الكلي Grand total	مواصفات خاصة Special Specifications	سيارات الحمل Lorries and pick-ups	سيارات الركاب passengers vehicles	النوع المحافظة
Ninaueh	6,857	250,631	19,712	67,512	163,407	نينوى
Kirkuk	248	120,300	11,341	20,309	88,650	كركوك
Diala	8,034	142,918	12,621	33,714	96,583	ديالى
AL-Anbar	1,359	133,765	16,061	37,626	80,078	الأنبار
Baghdad	27,466	995,251	46,971	126,165	822,115	بغداد
Babylon	8,611	151,652	15,911	36,569	99,172	بابل
Kerbela	6,219	75,269	6,250	11,532	57,487	كربلاء
Wasit	10,822	82,165	13,893	28,498	39,774	واسط
Salah AL-deen	2,193	115,953	9,717	46,799	59,437	صلاح الدين
AL-Najaf	9,945	100,889	6,208	20,144	74,537	النجف
AL-Qadisiya	5,925	101,162	13,458	16,257	71,447	القادسية
AL-Muthanna	3,978	51,707	4,220	16,337	31,150	المثنى
Thi-Qar	3,356	79,321	13,304	15,618	50,399	ذي قار
Maysan	1,584	51,131	6,310	12,634	32,187	ميسان
AL-Basrah	5,415	144,304	17,792	27,418	99,094	الناصره
Total	102,012	2,596,418	213,769	517,132	1,865,517	المجموع

المصدر: وزارة الداخلية / وكالة الوزارة لشؤون الشرطة / مديرية المرور العامة

عدد سيارات القطاع الخاص التي تحمل لوحات (الاسمية) والراجات الترية المسجلة في مديرية المرور العامة حسب النوع وسنة الصنع لغاية 2022/12/31

Number of private sector vehicles carrying permanent plates and motorcycles registered in the Traffic Directorate by type and year of manufacture until 31/12/2022

Table (5)

Type Manufa cturing Year	القطاع الخاص				التاريخ سنة الصنع
	الدراجات الترية Motorcycle	المجموع الكلي Grand total	مواصفات خاصة Special Specifications	سيارات العمل Lorries and pick-ups	
before 2002	57,100	1,543,609	180,369	316,396	2002م سابقا
2003	1	13,541	1,291	5,553	2003
2004	5	22,917	1,376	6,664	2004
2005	18	22,474	1,423	5,891	2005
2006	60	43,168	1,388	14,515	2006
2007	164	75,755	1,730	15,943	2007
2008	359	96,210	2,037	16,959	2008
2009	1,779	139,289	4,978	19,112	2009
2010	5,635	101,835	3,103	15,645	2010
2011	12,181	128,186	2,870	14,106	2011
2012	8,219	154,293	3,836	22,817	2012
2013	6,713	127,618	3,926	24,915	2013
2014	6,174	75,835	3,559	20,839	2014
2015	2,511	35,297	1,515	10,115	2015
2016	1,075	13,133	257	5,897	2016
2017	1	2,582	32	1,590	2017
2018	17	676	79	175	2018
Total	102,012	2,566,418	213,769	517,132	المجموع

المصدر: وزارة الداخلية / وكالة الوزارة لشؤون الترخيص / مديرية المرور العامة

عدد سيارات القطاع الخاص للمشروع الوطني (اللوحة الجديدة) والدرجات النارية المسجلة في مديرية المرور العامة حسب المحافظة والنوع لغاية 12 / 2022 / 31

Number of private sector cars for the national project (new plates) and motorcycles registered at the General Traffic Directorate by governorate and type until 31/12/2022

Type	النوع						المحافظة
	الدرجات النارية	المجموع الكلي	سيارات اخرى	مواصفات خاصة	سيارات الحمل	سيارات الركاب	
Motorcycle	Grand total	Other Cars	Special Specifications	Lorries and pick-ups	passengers vehicles		
Ninawa	450	63,654	2,250	1,291	19828	40285	نينوى
Kirkuk	277	74,163	2,567	2,861	18,585	50,150	كركوك
Diala	1,522	93,395	1,030	3,716	28,396	60,253	بغداد
AL-Anbar	1,676	67,206	1,801	1,341	24,837	39,227	الانبار
Baghdad	9,901	712,210	31,396	6,030	105,798	568,986	بغداد
Babylon	4,737	142,061	1,948	7,660	40,404	92,049	بابل
Kerbala	5,145	85,486	1,399	2,711	14,970	66,406	كربلاء
Wasit	10,205	94,122	1,350	11,648	33,724	47,400	واسط
Salah AL-DEEN	67	56,130	595	1,053	28,139	26,343	صلاح الدين
AL-Najaf	8,431	91,087	1,477	4,347	14,026	71,237	النجف
AL-Qadisiya	7,169	91,888	2,067	5,567	24,704	59,550	القادسية
AL-Muthanna	4,175	55,665	596	2,511	16,014	36,544	المثنى
Thi-Qar	4,945	90,038	1,006	3,501	16,950	68,581	ذي قار
Maysan	2,596	60,251	992	3,405	15,751	40,103	ميسان
AL-Basrah	9,709	177,974	9,902	7,588	37,431	123,053	البعصرة
Total	71,005	1,955,330	60,376	65,230	439,557	1,390,167	المجموع

المصدر: وزارة الداخلية / وكالة الوزارة لشؤون الشرطة / مديرية المرور العامة

عدد سيارات القطاع الخاص المشروع الوطني (اللوحة الجديدة) والدراجات النارية المسجلة في مديرية المرور العامة حسب النوع وسنة الصنع لغاية 2022/12/31
 Number of private sector cars for the national project (new plates) and motorcycles registered at the General Traffic Directorate by type and year of manufacture
 until 31/12/2022

Type Manufacturing Year	القطاع الخاص						التاريخ سنة الصنع
	دراجات نارية Motorcycle	المجموع الكلي Grand total	سيارات اخرى Other Cars	مواصفات خاصة Special Specifications	سيارات العمل Lorries and pick-ups	سيارات الركاب passengers vehicles	
before 2005	1,097	345,737	81	17,659	93,363	234,634	2006 وما قبلها
2007	279	12,525	40	674	3,051	8,760	2007
2008	540	21,770	26	1,123	3,686	16,935	2008
2009	1,998	61,243	64	4,131	5,520	51,528	2009
2010	6,010	75,801	60	3,283	9,852	62,606	2010
2011	12,613	122,983	37	2,119	16,688	104,139	2011
2012	8,229	94,728	54	4,012	22,117	68,545	2012
2013	5,733	121,181	97	2,806	29,947	88,331	2013
2014	5,048	105,834	284	2,619	27,346	75,585	2014
2015	1,373	112,061	546	1,974	16,676	92,865	2015
2016	1,273	118,259	179	919	21,477	95,684	2016
2017	940	58,132	173	677	15,511	41,771	2017
2018	402	58,612	187	629	26,193	31,603	2018
2019	694	125,167	196	3,325	37,429	84,217	2019
2020	314	25,161	848	15,351	7,518	1,444	2020
2021	91	400,523	55,003	3,861	80,683	260,976	2021
2022	24371	95613	2501	68	22500	70544	2022
Total	71,005	1,955,330	60,376	65,230	439,557	1,390,167	المجموع

المصدر: وزارة الداخلية / وكالة الوزارة لشؤون الشرطة / مديرية المرور العامة

إحصاء سيارات القطاع الخاص المسجلة في مديرية المرور العامة لغاية 2022/12/31

عدد سيارات القطاع الخاص للمشروع الوطني (اللوحات الجديدة) والدراجات النارية المسجلة في مديرية المرور العامة حسب نوع الوقود المستخدم لغاية 2022/12/31

Number of private sector cars for the national project (new plates) and motorcycles registered at the General Traffic Directorate by type of fuel until 31/12/2022

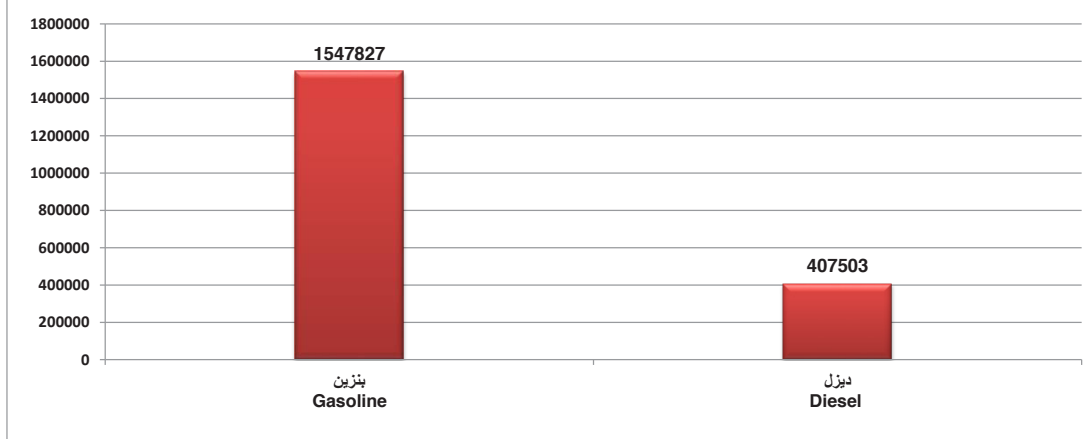
جدول (8)

جدول (8)

Type	المجموع Total	ديزل Diesel	بنزين Gasoline	نوع الوقود النوع
passengers vehicles	1,390,167	78,709	1,311,458	سيارات الركاب
Lorries and pick-ups	439,557	243,805	195,752	سيارات الحمل
Special Specification	65,230	56,753	8,477	مواصفات خاصة
Other Cars	60,376	28,236	32,140	سيارات اخرى
Total	1,955,330	407,503	1,547,827	المجموع الكلي
Motorcycle	71,005	6	46,634	الدراجات النارية

المصدر وزارة الداخلية / وكالة الوزارة لشؤون الشرطة / مديرية المرور العامة

شكل (1): عدد سيارات القطاع الخاص للمشروع الوطني (اللوحات الجديدة) المسجلة في مديرية المرور العامة حسب نوع الوقود المستخدم لغاية 2022/12/31
Figure (1): Number of private sector cars for the national project (new plate) and motorcycles registered at the General Traffic Directorate by type of fuel until 31/12/2022



عدد سيارات القطاع الخاص للمشروع الوطني و المراري (الوحدات الجديدة) والوحدات الترية المسجلة في مديرية المرور العامة حسب المحافظة و النوع لغاية 31 / 12 / 2022

Number of private sector cars for the national and parallel project (new plates) and motorcycles registered at the General Traffic Directorate by governorate and type until 31/12/2022

Type	المجموع الكلي						النوع
	السيارات الترية	Grand total	سيارات أخرى	Special Specifications	سيارات الحمل	سيارات الركاب	
Gov.							المحافظة
Ninawa	450	63,654	2,250	1,291	19,828	40,285	نينوى
Kirkuk	277	74,163	2,567	2,861	18,585	50,150	كركوك
Diala	1,522	93,395	1,030	3,716	28,396	60,253	ديالى
AL-Anbar	1,676	67,206	1,801	1,341	24,837	39,227	الأنبار
Baghdad	10,238	1,747,623	31,396	8,557	207,759	1,499,911	بغداد
Babylon	4,737	142,061	1,948	7,660	40,404	92,049	بابل
Karbela	5,145	85,486	1,399	2,711	14,970	66,406	كربلاء
Wasit	10,205	94,122	1,350	11,648	33,724	47,400	واسط
Salah AL-DEEN	67	56,130	595	1,053	28,139	26,343	صلاح الدين
AL-Najaf	8,431	91,087	1,477	4,347	14,026	71,237	النجف
AL-Qadisiya	7,169	91,888	2,067	5,567	24,704	59,550	القادسية
AL-Muthanna	4,175	55,665	596	2,511	16,014	36,544	المثنى
THI-CAR	4,945	90,038	1,006	3,501	16,950	68,581	ذي قار
Maysan	2,596	60,251	992	3,405	15,751	40,103	ميسان
AL-Basrah	11,785	195,435	9,902	7,907	42,305	135,321	البرصرة
Total	73,418	3,008,204	60,376	68,076	546,392	2,333,360	المجموع

المصدر: وزارة الداخلية / أمانة المرور العامة

إحصاء سيارات القطاع الخاص المسجلة في مديرية المرور العامة لغاية 2022/12/31

عدد سيارات القطاع الخاص للمشروع الوطني والموازي (اللوحات الجديدة) والدراجات النارية المسجلة في مديرية المرور العامة حسب نوع الوقود المستخدم لغاية 2022/12/31

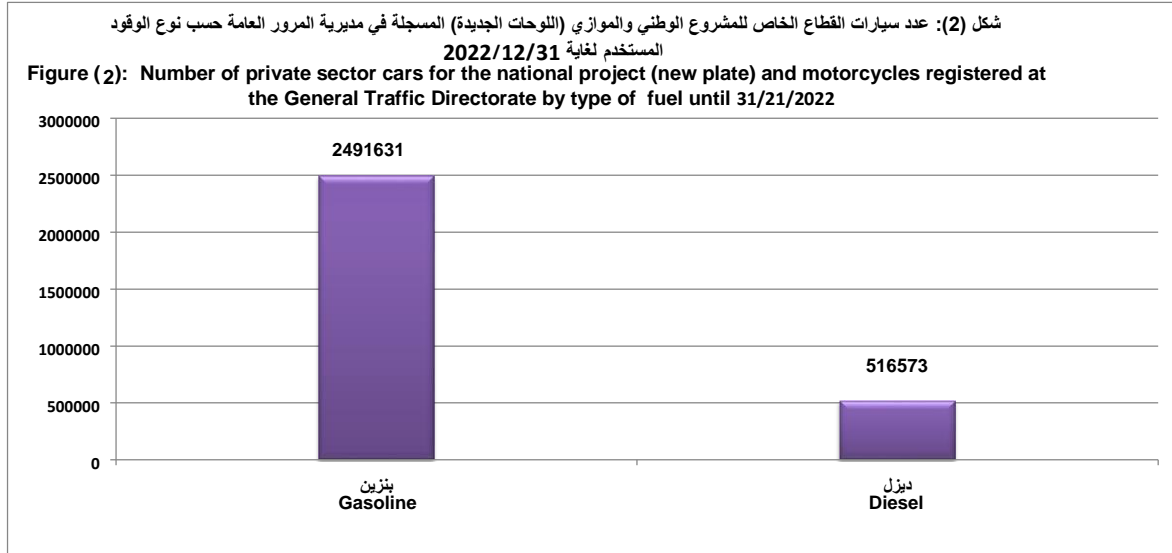
Number of private sector cars for the national and parallel project (new plates) and motorcycles registered at the General Traffic Directorate by type of fuel until 31/12/2022

Table (10)

جدول (10)

Type	Type of fuel	المجموع Total	ديزل Diesel	بنزين Gasoline	نوع الوقود النوع
passengers vehicles		2,333,360	112,811	2,220,549	سيارات الركاب
Lorries and pick-ups		546,392	316,142	230,250	سيارات الحمل
Special Specification		68,076	59,384	8,692	مواصفات خاصة
Other Cars		60,376	28,236	32,140	سيارات اخرى
Total		3,008,204	516,573	2,491,631	المجموع الكلي
Motorcycle		49,053	6	49,047	الدراجات النارية

المصدر وزارة الداخلية / وكالة الوزارة لشؤون الشرطة / مديرية المرور العامة



عدد سيارات القطاع الخاص التي تحمل لوحات المشروع الوطني ، المشروع الوطني و الموازي (اللوحات الجديدة) والسيارات الترتيبية المسجلة في مديرية المرور العامة حسب المحافظة و النوع لغاية 2022 /12 /31

Number of private cars with (permanent,parallel project (new plates) and motorcycles registered at the General Traffic Directorate by governorate and type until 31/12/2022

Type	القطاع الخاص							المحافظة
	السيارات الترتيبية	المجموع الكلي	سيارات اخرى	مواصفات خاصة	سيارات العمل	سيارات الركاب	السيارات الترتيبية	
Gov.								
	السيارات الترتيبية	المجموع الكلي	سيارات اخرى	مواصفات خاصة	سيارات العمل	سيارات الركاب		
	Motorcycle	Grand total	Other Cars	Special Specifications	Lorries and pick-ups	passengers vehicles		
Ninaueh	7,307	314,285	2,250	21,003	87,340	203,692	نينوى	
Kirkuk	525	194,463	2,567	14,202	38,894	138,800	كركوك	
Diala	9,556	236,313	1,030	16,337	62,110	156,836	ديالى	
AL-Anbar	3,035	200,971	1,801	17,402	62,463	119,305	الأنبار	
Baghdad	37,704	2,742,874	31,396	55,528	333,924	2,322,026	بغداد	
Babylon	13,348	293,713	1,948	23,571	76,973	191,221	بابل	
Karbela	11,364	160,755	1,399	8,961	26,502	123,893	كربلاء	
Wasit	21,027	176,287	1,350	25,541	62,222	87,174	واسط	
Salah AL-DEEN	2,260	172,083	595	10,770	74,938	85,780	صلاح الدين	
AL-Najaf	18,376	191,976	1,477	10,555	34,170	145,774	النجف	
AL-Qadisiya	13,094	193,050	2,067	19,025	40,961	130,997	القادسية	
AL-Muthanna	8,153	107,372	596	6,731	32,351	67,694	المثنى	
Thi-Qar	8,301	169,359	1,006	16,805	32,568	118,980	ذي قار	
Mayaan	4,180	111,382	992	9,715	28,385	72,290	ميسان	
AL-Basrah	17,200	339,739	9,902	25,699	69,723	234,415	البصرة	
Grand Total	175,430	5,604,622	60,376	281,845	1,063,524	4,198,877	*المجموع الكلي	

* المجموع الكلي لإجمالي سيارات القطاع الخاص المسجلة في مديرية المرور العامة يتكون من مجموع

المسجل وزارة الداخلية / وكالة المرور للشؤون الشرعية / مديرية المرور العامة

عدد سيارات القطاع الخاص التي تحمل اللوحات (الدائمة) والمسجلة في مديرية مرور إقليم كردستان حسب المحافظة والنوع للسنوات 2017-2022

Number of private sector vehicles carrying plates (permanent) registered in the Kurdistan Region Traffic Directorate by governorate and type for the year 2017-2022

Table (12)

جدول (12)

Type	الدراجات النارية	المجموع الكلي	مواصفات خاصة	سيارات الحمل	سيارات الركاب	النوع
GOV.	Motorcycle	Grand total special Specifications	Lorries and pick-ups	passengers vehicles	المحافظة	
Dohouk	0	69,889	0	8,642	61,247	دهوك
Erbil	0	252,718	0	37,500	215,218	اربيل
Sulaimaniya	0	172,480	0	20,181	152,299	سليمانية
Total	0	495,087	0	66,323	428,764	المجموع

المصدر: وزارة الداخلية في إقليم كردستان/ مديرية المرور العامة

عدد سيارات القطاع الخاص التي تحمل اللوحات (الدائمية) والمسجلة في مديرية مرور إقليم كردستان حسب النوع و سنة الصنع للسنوات 2017 - 2022

Number of private sector vehicles with (permanent) plates registered in Kurdistan Region Traffic Directorate by type and year of manufacture for the year 2017-2022

Type	النوع						سنة الصنع
	دراجات تارية	المجموع الكلي	مواصلات خاصة	سيارات العمل	سيارات الركاب	passengers vehicles	
Motorcycle	Grand total	Special Specifications	Lorries and pick-ups				
Manufa cturing year							
before 2004	0	2,961	0	840	2,121	2005	سابقها
2006	0	1,077	0	600	477	2006	
2007	0	1,591	0	905	686	2007	
2008	0	3,120	0	1,753	1,367	2008	
2009	0	3,849	0	2,105	1,744	2009	
2010	0	4,019	0	1,886	2,133	2010	
2011	0	5,723	0	3,152	2,571	2011	
2012	0	6,179	0	2,761	3,418	2012	
2013	0	6,004	0	1,887	4,117	2013	
2014	0	6,409	0	1,430	4,979	2014	
2015	0	7,090	0	1,243	5,847	2015	
2016	0	28,530	0	1,392	27,138	2016	
2017	0	73,613	0	6,771	66,842	2017	
2018	0	96,271	0	6,570	89,701	2018	
2019	0	66,496	0	4,579	61,917	2019	
2020	0	59,905	0	9,418	50,487	2020	
2021	0	4,624	0	1,578	3,046	2021	
2022	0	117,626	0	17,453	100,173	2022	
Total	0	495,087	0	66,323	428,764	المجموع	

المصدر: وزارة الداخلية في إقليم كردستان/ مديرية المرور العامة

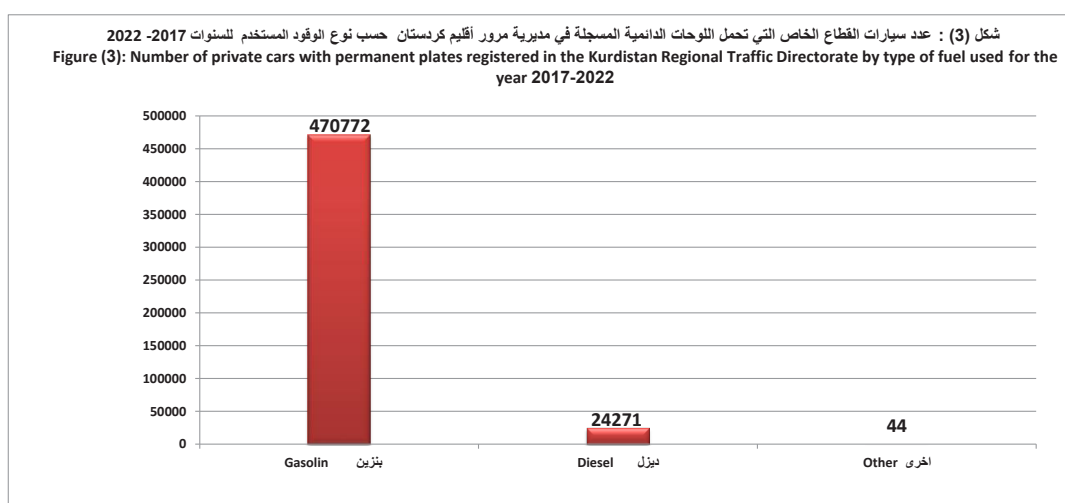
عدد سيارات القطاع الخاص التي تحمل اللوحات الدائمة المسجلة في مديرية مرور إقليم كردستان حسب نوع الوقود المستخدم للسنوات 2017-2022
 Number of private cars with permanent plates registered in the Kurdistan Regional Traffic Directorate by type of fuel used for the year 2017-2022

Table (14)

جدول (14)

Type of fuel Type	المجموع Total	اخرى Other	ديزل Diesel	بنزين Gasoline	نوع الوقود النوع
passengers vehicles	428,764	44	3,140	425,580	سيارات الركاب
Lorries and pick-ups	66,323	0	21,131	45,192	سيارات الحمل
Special Specification	0		0	0	مواصفات خاصة
Total	495,087	44	24,271	470,772	المجموع

المصدر وزارة الداخلية في إقليم كردستان/ مديرية المرور العامة



إجمالي عدد سيارات القطاع الخاص التي تحمل اللوحات (الدائمة ، المشروع الوطني والموازي (اللوحات الجديدة) المسجلة في مديرية المرور العامة لغاية 2022/12/31

The total number of private cars bearing plates (permanent, temporary , new painted) registered at the General Traffic Directorate until 31/12/2022

جدول (15) (15)

المحافظة	النسبة المئوية %	المجموع الكلي		المشروع الوطني والموازي (اللوحات الجديدة)		اللوحات (الدائمة)	المحافظة
		Percentage	Grand total	national project and parallel project (new plate)	Permanent		
Nineveh	6.5	389,426	138,795	250,631	نينوى		
Kirkuk	3.4	200,963	80,663	120,300	كركوك		
Diala	4.1	243,086	100,168	142,918	ديالى		
Al-Anbar	4.2	249,263	115,498	133,765	الأنبار		
Baghdad	46.9	2,791,639	1,796,388	995,251	بغداد		
Babylon	5.1	300,632	148,980	151,652	بابل		
Kerbela	2.7	163,186	87,917	75,269	كربلاء		
Wasit	3.2	191,585	109,420	82,165	واسط		
Salah Al-Deen	3.9	233,688	117,735	115,953	صلاح الدين		
Al-Najaf	4.0	235,153	134,264	100,889	النجف		
Al-Qadisiya	3.4	205,259	104,097	101,162	القادسية		
Al-Muthanna	1.9	113,608	61,901	51,707	المثنى		
Thi-Qar	2.9	173,301	93,980	79,321	ذي قار		
Maysan	1.9	115,741	64,610	51,131	ميسان		
Al-Basrah	5.8	343,212	198,908	144,304	البصرة		
المجموع	74.5	5,949,742	3,353,324	2,596,418			
الاقليم كردستان							
Dohouk	4.1	323,771	0	323,771	دهوك		
Erbil	12.4	987,240	0	987,240	اربيل		
Sulaimaniya	9.0	721,551	0	721,551	سليمانية		
Total KRG	25.5	2,032,562	0	2,032,562	مجموع الاقليم		
المجموع الكلي	100.0	7,982,304	3,353,324	4,628,980			

ملاحظة / تم دمج بيانات لوحات (الفحص المؤقت) والبقية 354,120 مع اللوحات الجديدة

ملاحظة / البيانات المذكورة اعلاه لا تشمل بيانات 2021

